

SuperSeali paigaldamine



Vahendid

SuperSeali paigaldamiseks vajate ainult kääre ja piisaval hulgal SuperSeali.



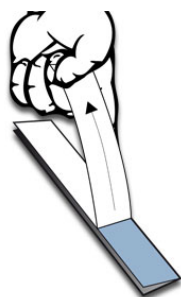
Parajakslõikamine

Rullige SuperSeal ümber tihendatava detaili ja jätke mõni sentimeeter ülekatet. Ülekatte lõpust lõigake väljamõõdetud SuperSeal läbi.




Voltimine

Voltige riba pikisuunas keskelt kokku.




Kaitsekile eemaldamine

Tõmmake riba ühelt poolt kaitsekile ära. Olge ettevaatlik, liim nakkub väga hästi.



Kleepimine

Suruge SuperSeal ümber tihendatava detaili, aga ärge otsi veel ühendage. Voltimiskoht ei tohi jääda liiga tugipinna lähedale.



Kinnitamine

Eemaldage riba teiselt poolt kaitsekile Suruge nüüd riba teine pool tugipinna vastu ja ühendage seejärel otsad **VALMIS!**